RED SOS REFUGIADOS
Asociación de ayuda humanitaria

Informe cuentas febrero 2022

El mes de febrero ha sido para SOS un mes de reestructuración y fortalecimiento de sus procesos e infraestructura. La búsqueda de nuevo almacén y piso para seguir con nuestra labor, han centrado la mayor parte de nuestros esfuerzos.

Gastos

En cuanto a gastos, más de la mitad de estos han sido destinados a ayuda directa siendo la mayor partida *Transportes* para enviar y distribuir los pallets, seguida por *Comida* que hace referencia a comida fresca que se ha comprado en Atenas.

En otros gastos, el alquiler del alojamiento para nuestros voluntarios fijos, su manutención y el pago de servicios como son traducciones y consultas a asesores han supuesto un tercio de los gastos totales.

Por último, este mes se ha pagado el transporte de la furgoneta con el que se hacen los repartos y se ha saldado la cuenta por los envíos de las camisetas y calendarios a los donantes, suponiendo cerca del 15% del total.

A continuación, se muestran los gastos desglosados del mes de Febrero:

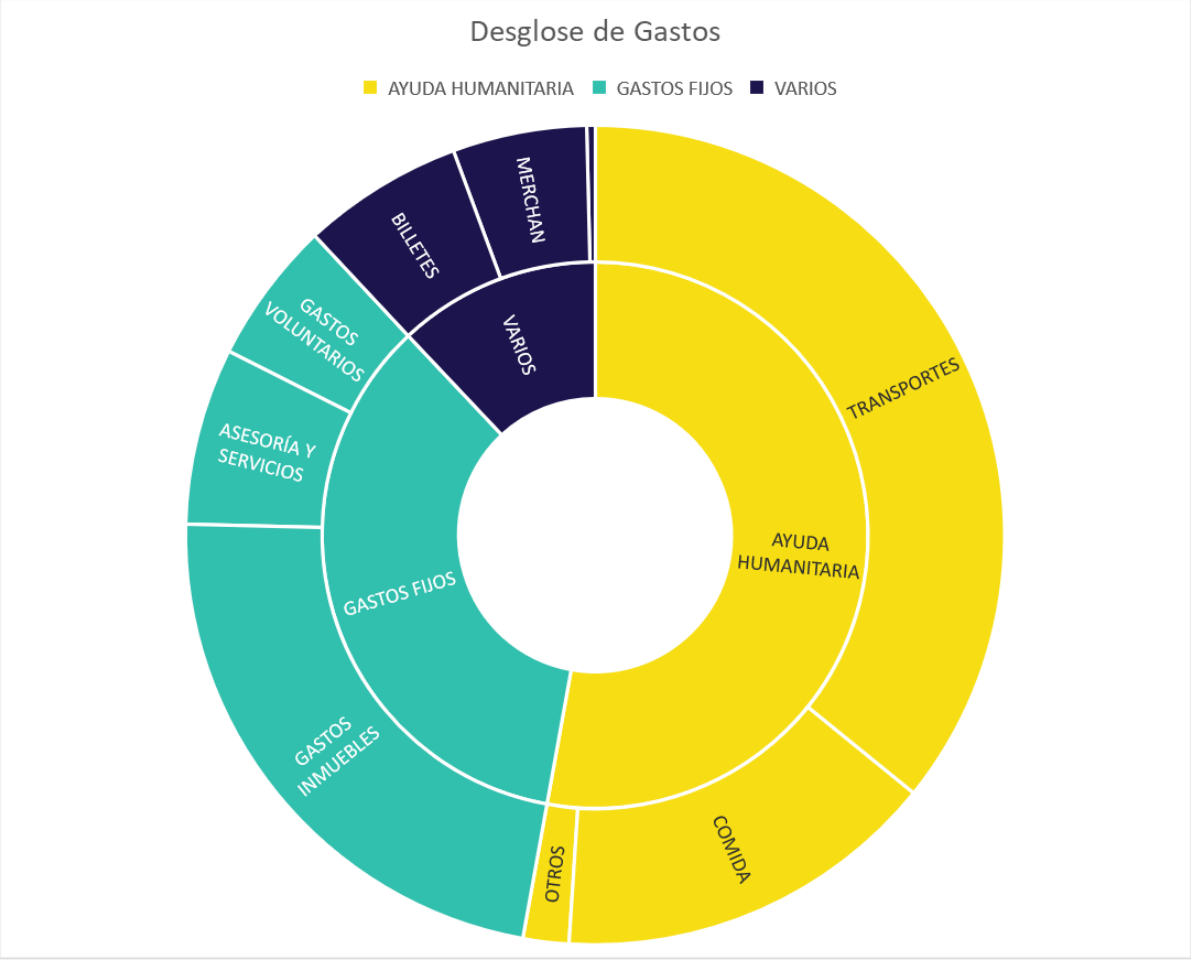

Figura 1 Desglose de gastos en Febrero 2022

Conceptos de gasto	Total	Fracción
AYUDA HUMANITARIA		
TRANSPORTES	1747.60	34.33%
COMIDA	741.50	14.57%
OTROS	90.00	1.77%
GASTOS FIJOS		
GASTOS INMUEBLES	1102.92	21.67%
ASESORÍA Y SERVICIOS	340.04	6.68%
GASTOS VOLUNTARIOS	274.38	5.39%
VARIOS		
BILLETES	309.28	6.08%
MERCHAN	260.25	5.11%
VARIOS	209.77	4.12%
COMISIONES	15.00	0.29%
Total general	**5090.74**	**100.00%**

Tabla 1 - Desglose gastos febrero 2022

Ingresos

Alrededor de un tercio de las donaciones han sido finalistas y las pequeñas donaciones (menores o igual a 100€) han supuesto poco menos de un cuarto de las donaciones totales. Cabe mencionar que el 90% de las donaciones se han hecho por transferencia bancaria. No ha habido ingresos por Bizum y los de Teaming se recibirán en marzo, cuando la plataforma hace la transferencia.

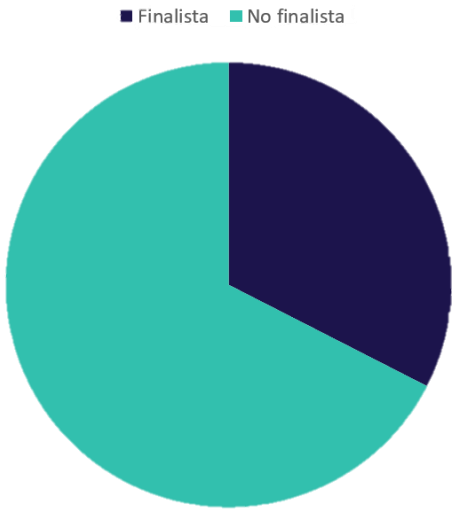

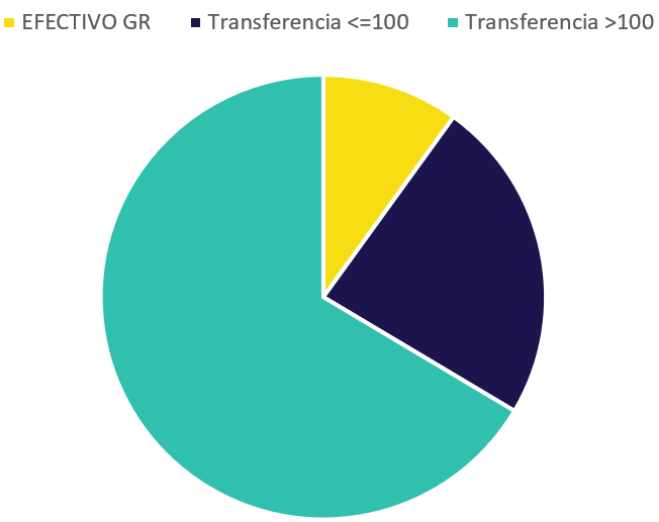

Etiquetas de fila	Importe	Fracción
Finalista	2475	32.53%
No finalista	5133.22	67.47%
Total general	**7608.22**	**100.00%**

Etiquetas de fila	IMPORTE	Fracción
EFECTIVO GR	**757.68**	**9.96%**
Transferencia		
<=100	1795.54	23.60%
>100	5055	66.44%
Total general	**7608.22**	**100.00%**

Por último, vemos la evolución que nos permite comparar febrero a meses anteriores. En febrero se han recibido menos donaciones que el promedio de meses anteriores, y también han sido menos los gastos.

No es inusual que febrero sea de los meses con menos ingresos del año. Esto se debe en parte a que la plataforma Teaming hace la transferencia de las donaciones de febrero en marzo. La caída de los gastos se debe al menor número de compras realizadas este mes en Atenas.

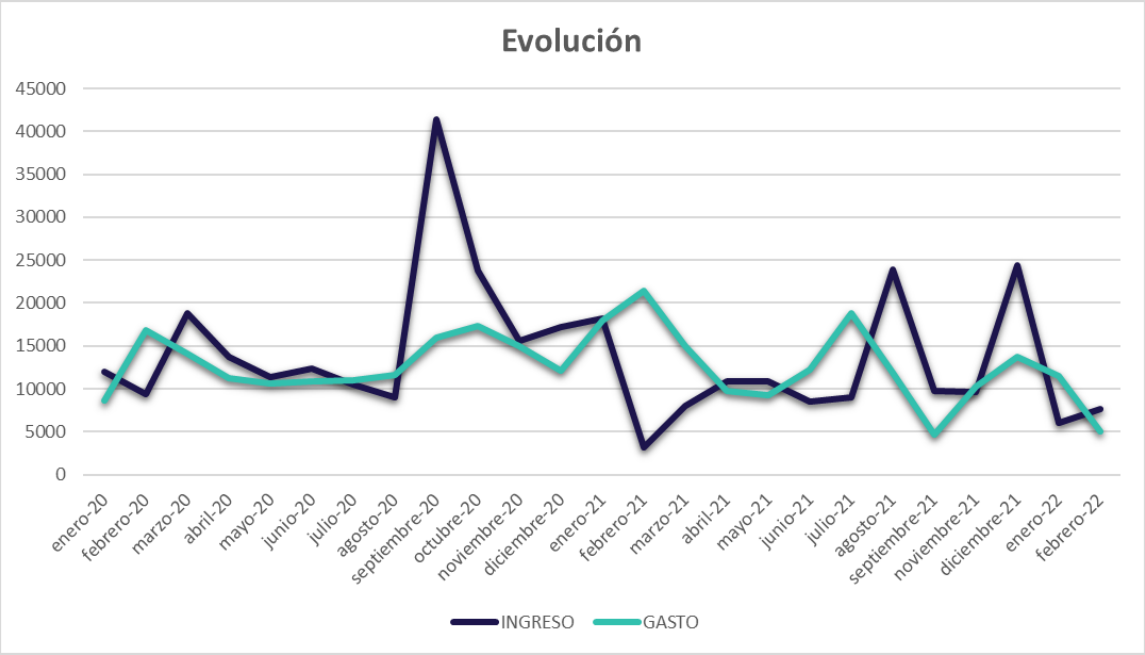

Figura 2 - Evolución de los ingresos y gastos hasta Febrero 2022